

Synthèse Globale des données des réfugiés maliens au Niger



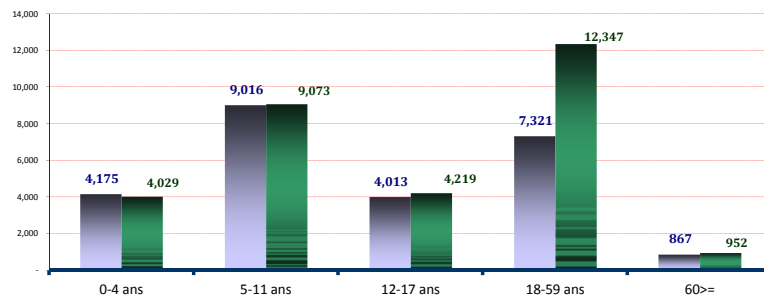
A. Synthèse des données

Dernière MAJ	31-Dec-2015	Familles
Effectif global	56,012	12,074

Camp	Individus	Urbain	Individus	ZAR	Individus
Abala (O)	13,908	Niamey (U)	4,696	Intikane (O)	16,078
Mangaize (O)	7,907	Averou Ville (U)	688	Tazalite (O)	3,365
Tabareybarey (O)	9,370				

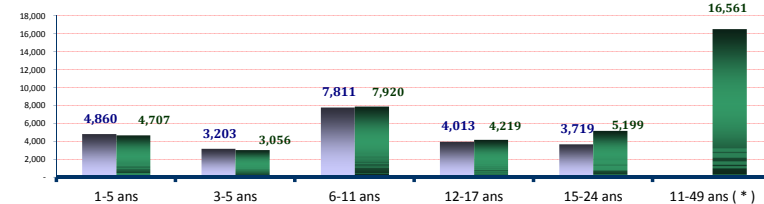
B. Démographie de la pop. Actuelle

Age	Homme	Femme	(%)
0-4 ans	4,175	4,029	14.65%
5-11 ans	9,016	9,073	32.29%
12-17 ans	4,013	4,219	14.70%
18-59 ans	7,321	12,347	35.11%
60>=	867	952	3.25%
S.Total	25,392	30,620	100.00%
(%)	45.33%	54.67%	Familles
G.Total		56,012	12,074



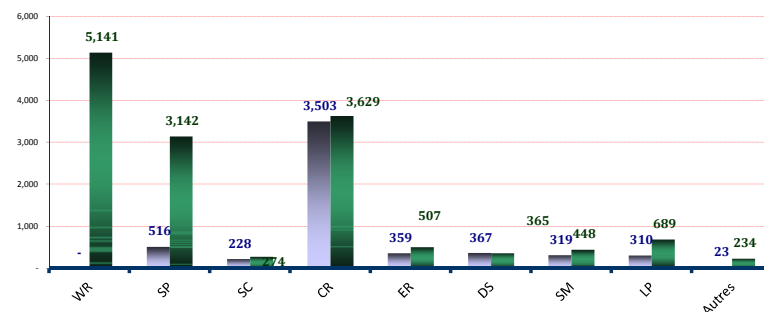
B. Tranche d'âge utile (Kits hygiéniques *)

Age	Homme	Femme	(%)
1-5 ans	4,860	4,707	17.08%
3-5 ans	3,203	3,056	11.17%
6-11 ans	7,811	7,920	28.09%
12-17 ans	4,013	4,219	14.70%
15-24 ans	3,719	5,199	15.92%
11-49 ans (*)		16,561	29.57%



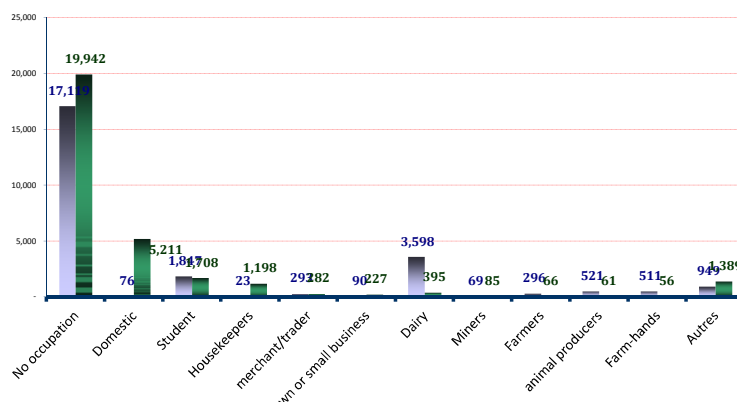
D. Besoins Spécifiques

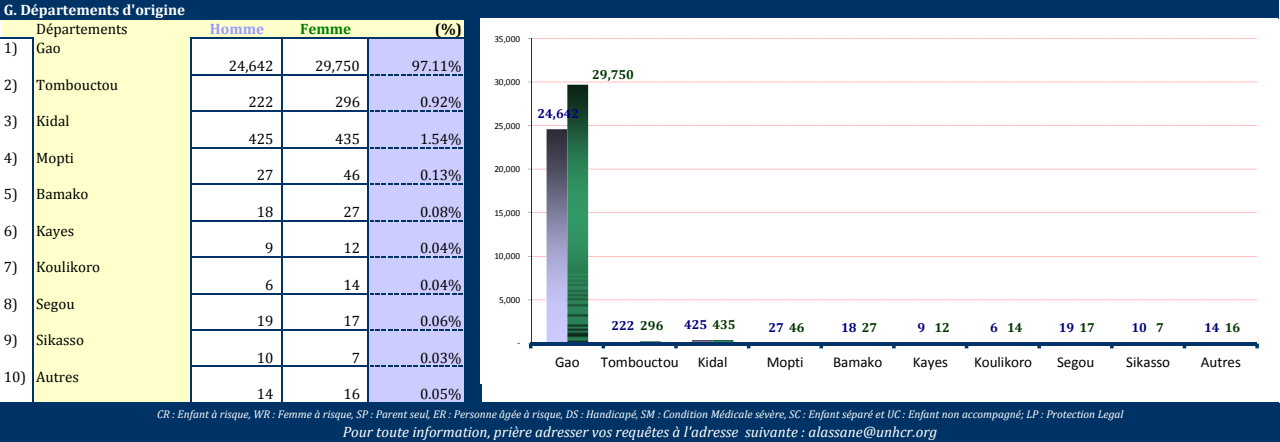
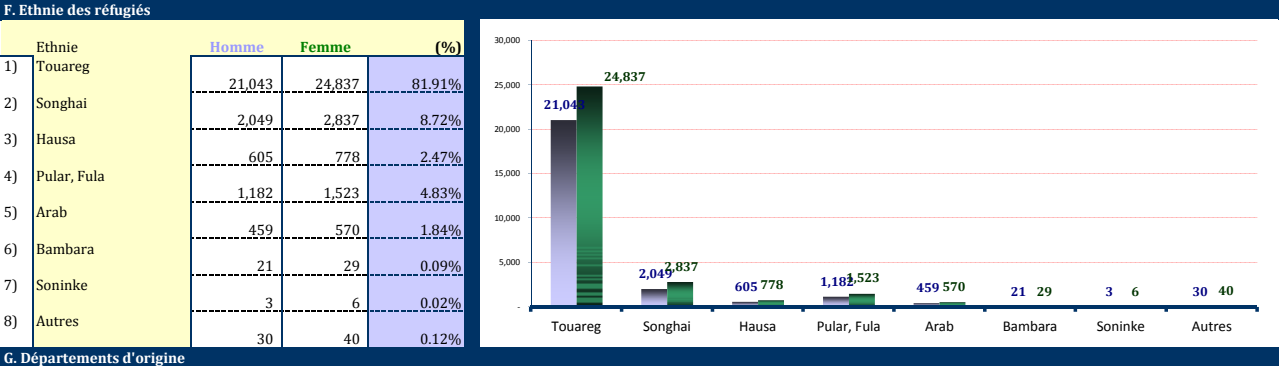
Besoins spécifiques	Homme	Femme	(%)
1) WR	-	5,141	9.18%
2) SP	516	3,142	6.53%
3) SC	228	274	0.90%
4) CR	3,503	3,629	12.73%
5) ER	359	507	1.55%
6) DS	367	365	1.31%
7) SM	319	448	1.37%
8- LP	310	689	1.78%
11) Autres	23	234	0.46%
Total	5,625	14,429	35.80%



E. Occupations

Occupations	Homme	Femme	(%)
No occupation	17,119	19,942	66.17%
1) Domestic	76	5,211	9.44%
2) Student	1,847	1,708	6.35%
3) Housekeepers	23	1,198	2.18%
4) merchant/trader	293	282	1.03%
5) wn or small business	90	227	0.57%
6) Dairy	3,598	395	7.13%
7) Miners	69	85	0.27%
8) Farmers	296	66	0.65%
9) animal producers	521	61	1.04%
10) Farm-hands	511	56	1.01%
11) Autres	949	1,389	4.17%
Total	25,392	30,620	100.00%





CR : Enfant à risque, WR : Femme à risque, SP : Parent seul, ER : Personne âgée à risque, DS : Handicapé, SM : Condition Médicale sévère, SC : Enfant séparé et UC : Enfant non accompagné, LP : Protection Legal
Pour toute information, prière adresser vos requêtes à l'adresse suivante : alassane@unhcr.org